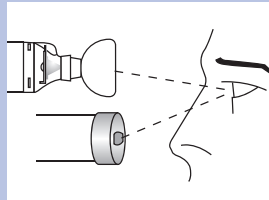
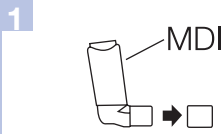


Gebrauchsanleitung

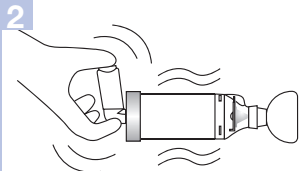


DIE ANLEITUNG BITTE VOR GEBRAUCH LESEN

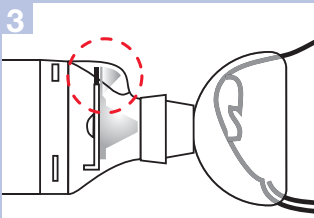
Das Produkt ist vor dem Gebrauch auf richtigen Zusammenbau, Fremdkörper und beschädigte oder fehlende Teile zu überprüfen. Fremdkörper sind vor dem Gebrauch zu entfernen. Das Produkt muss **SOFORT** ersetzt werden, wenn eines seiner Teile beschädigt ist oder fehlt.



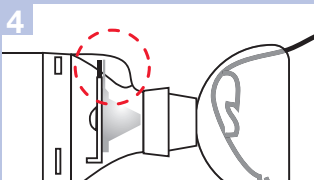
Die Verschlusskappe vom Aerosoldosiergerät entfernen. Vor dem Gebrauch ist sicherzustellen, dass die mit dem Aerosoldosiergerät gelieferte Anleitung gelesen wurde.



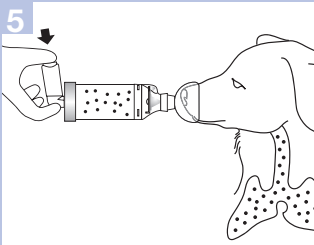
Das Aerosoldosiergerät in die **Rückseite** der Kammer einsetzen. Die **AeroDawg*** Aerosolvorschaltkammer für Hunde und das Aerosoldosiergerät fest aneinander halten und die Einheit unmittelbar vor jedem Gebrauch schnell 4 bis 5 Mal schütteln.



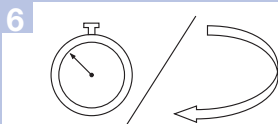
Legen Sie die Maske behutsam auf die Schnauze und stellen Sie sicher, dass sie effektiv abgedichtet ist. Während der Hund inhaliert, sollte der **Flow-Vu*** Inspirationsfluss-Indikator (IFI) flattern oder sich auf Ihren Hund zubewegen. Falls Ihr Hund dabei unter Angstgefühlen leidet, sprechen Sie Ihren Tierarzt um Rat an.



Der **Flow-Vu*** IFI kehrt in die vertikale Position zurück, wenn der Hund aufhört, einzatmen oder wenn er ausatmet.

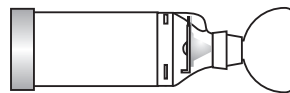


Während der Hund inhaliert, drücken Sie auf das Aerosoldosiergerät und halten die Maske für 3 - 5 Atemzüge auf seiner Schnauze. Bewahren Sie eine effektive Abdichtung und verwenden Sie den **Flow-Vu*** IFI, um die Anzahl der Atemzüge zu zählen. Stellen Sie sicher, dass die Dosierungsanweisungen des Tierarztes eingehalten werden und dass immer nur jeweils ein Hub des Medikaments abgegeben wird.

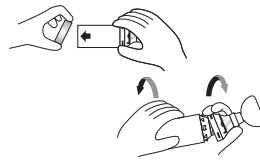


Befolgen Sie die Anleitungen für das Aerosoldosiergerät hinsichtlich der Wartezeit, bevor Sie die Schritte 2 - 5 wie vorgeschrieben wiederholen.

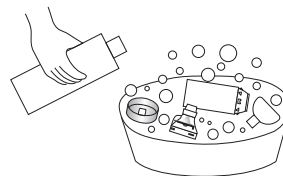
Reinigungsanleitung



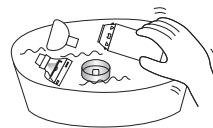
Die **AeroDawg*** Aerosolvorschaltkammer für Hunde mit **Flow-Vu*** Inspirationsfluss-Indikator (IFI) sollte vor dem ersten Gebrauch und danach wöchentlich gereinigt werden.



Nur die **Rückseite**, den Maskenadapter und die Maske entfernen. **NICHT** versuchen, andere Teile zu entfernen.



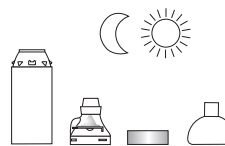
Alle Teile 15 Minuten lang in einer milden Lösung aus Geschirrspülmittel und lauwarmem sauberen Wasser einweichen. Behutsam hin- und herbewegen.



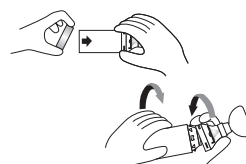
Die Teile in sauberem Wasser abspülen.



Überschüssiges Wasser von den Teilen abschütteln und diese aufrecht stehend an der Luft trocknen lassen.



Sicherstellen, dass die Teile vor dem erneuten Zusammenbau trocken sind. Nicht trockenreiben.



Wenn das Gerät vollkommen trocken und einsatzbereit ist, die **Rückseite**, den Maskenadapter und die Maske wieder anbringen.

Gebrauchszweck

Zum Gebrauch mit einem Aerosoldosiergerät laut den Anweisungen des Tierarztes.

Vorsichtshinweise

- Nur unter der Anleitung eines Tierarztes verwenden und vor Gebrauch alle Anweisungen lesen.
- Die **AeroDawg*** Aerosolvorschaltkammer für Hunde nicht unbeaufsichtigt in Anwesenheit von Kindern lassen.
- Das Produkt nur so weit auseinanderbauen, wie dies in der Reinigungsanleitung empfohlen wird, da es ansonsten zur Beschädigung kommen kann.
- Die **AeroDawg*** Aerosolvorschaltkammer für Hunde ist eine medizinische Vorrichtung. Um ihre ordnungsgemäße Leistungsfähigkeit zu gewährleisten, muss sie gemäß dieser Anleitung gereinigt werden. Sie darf **NICHT** in einem Geschirrspüler gereinigt werden.
- Wenn Sie sich hinsichtlich des Gebrauchs dieses Produkts unsicher sind, sprechen Sie bitte mit Ihrem Tierarzt.

Hinweise

- Lesen und befolgen Sie die mit dem Aerosoldosiergerät mitgelieferten Anweisungen.
- Dieses Produkt enthält kein Latex.
- Wenn Sie Fragen zur Leistung oder Verwendbarkeit dieses Produkts haben, wenden Sie sich bitte an Ihren Tierarzt.
- Für Anleitungen in anderen Sprachen besuchen Sie bitte unsere Website (www.aerodawg.com)



Hergestellt von:

Trudell Medical International*

725 Third Street, London, Ontario, Canada N5V 5G4
 Fax: +1(519) 455-7858 E-Mail: aerodawg@trudellmed.com
www.aerodawg.com

AeroDawg*

Aerosolvorschaltkammer für Hunde